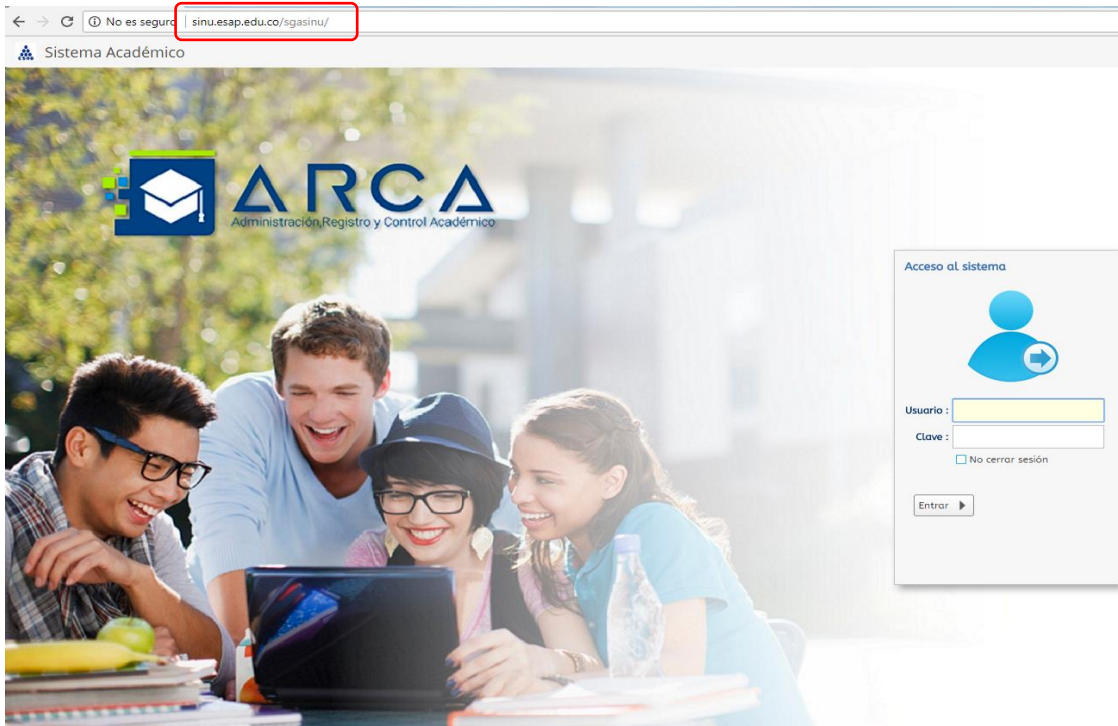


**NOTA IMPORTANTE:** Respetado Estudiante para visualizar sus notas usted debe realizar el proceso de evaluación para cada docente, de lo contrario el sistema no habilitará la opción hasta que usted culmine el proceso.

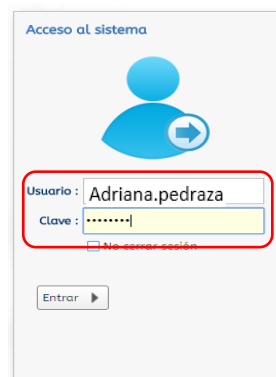
1. Para ingresar a la plataforma ARCA, debe ingresar en su navegador la siguiente dirección URL: [sinu.esap.edu.co/sgasinu/](http://sinu.esap.edu.co/sgasinu/)



2. A continuación ingrese su Usuario y Contraseña.

- 2.1. Usuario: Cédula

- 2.2. Clave: Cédula si es su primer inicio de sesión, de lo contrario la que se tenga asignada.



Rev.	Cambio	Elaboró	Revisó	Aprobó	Fecha
0	Original	Patricia Pedraza	Carolina Vargas	Mario Ortiz Salgado	06/03/2018

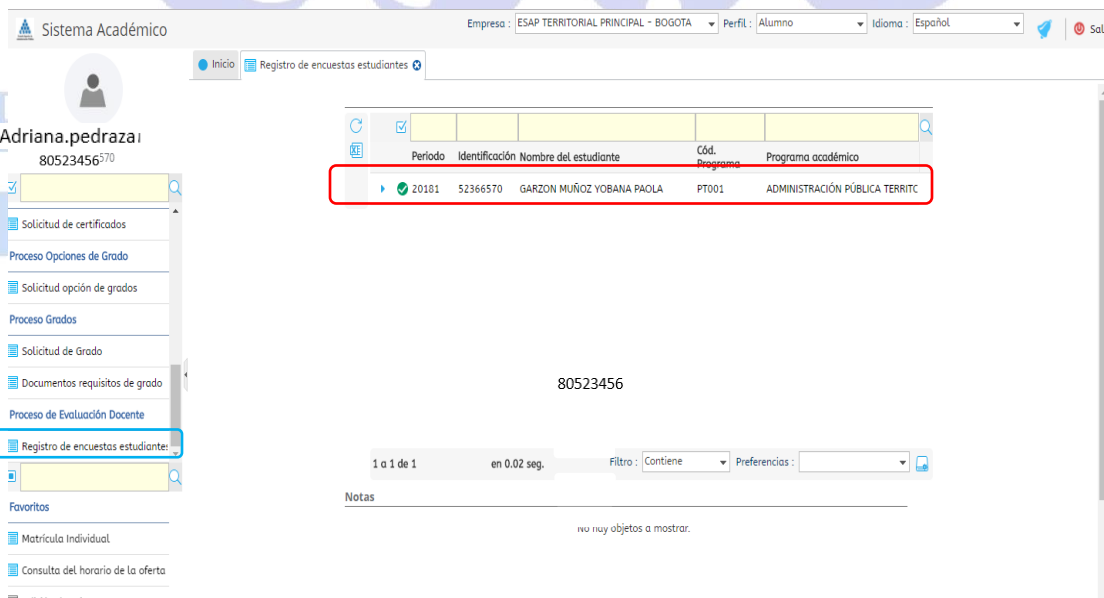
- Una vez dentro de la plataforma, en la parte izquierda aparecerá el Nombre del Usuario y la Identificación y más abajo aparece el menú para ingresar a los diferentes formularios:



### 3.1. Registro de Encuestas Docentes:

Esta actividad permite registrar la calificación por docente de acuerdo a lo establecido dentro de la normatividad y reglamentación de la escuela.

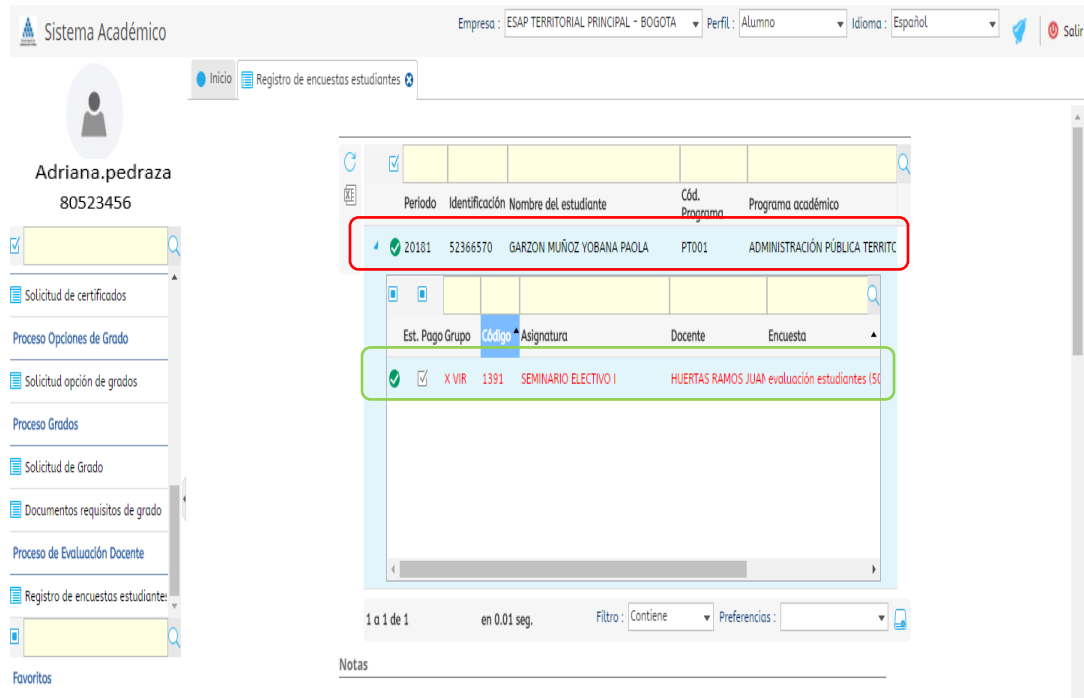
- 3.1.1. Para ingresar en esta actividad, debe hacer clic sobre el renglón correspondiente. (Cuadro Azul) y se desplegará la ventana de “Registro de encuestas Docentes”.



Para activar las pestañas en donde se pueden visualizar la información asociada (Cuadro rojo arriba) se deben seguir los siguientes pasos:

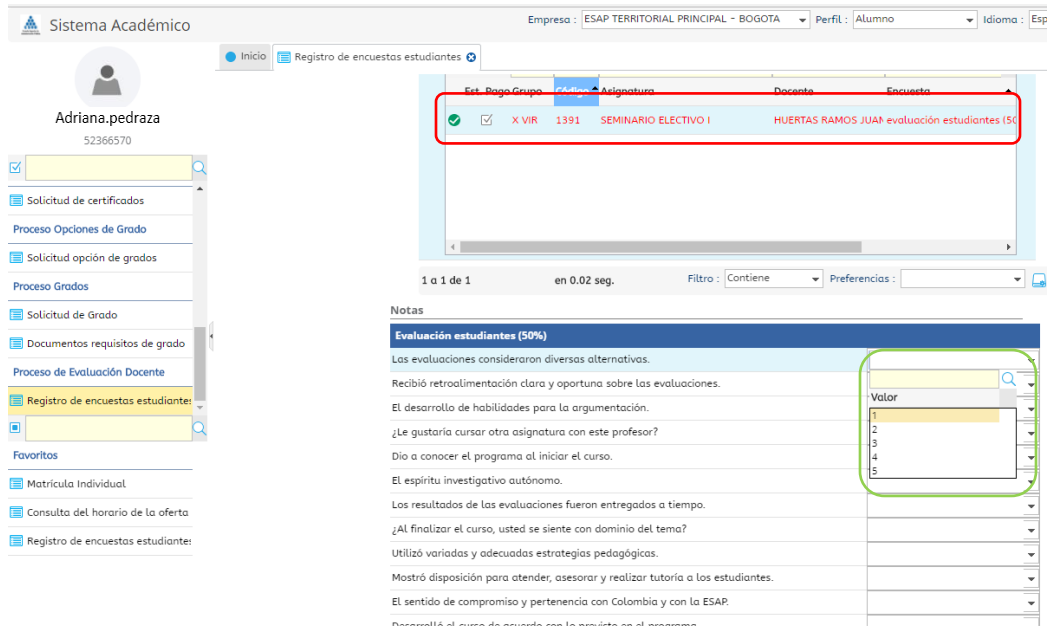
Rev.	Cambio	Elaboró	Revisó	Aprobó	Fecha
0	Original	Patricia Pedraza	Carolina Vargas	Mario Ortiz Salgado	06/03/2018

3.1.2. Seleccione haciendo clic sobre el nombre del estudiante (el renglón se coloca de color azul claro) en la parte de inferior se habilitan los cursos matriculados con los docentes asociados para el mismo como se visualiza en el recuadro verde.



3.1.3 Seleccione haciendo clic sobre el curso (el renglón se coloca de color azul claro) se desplegará en la parte inferior las preguntas a evaluar, en la parte derecha de cada pregunta encontrará la lista desplegable con los valores de evaluación de cada ítem, el cual debe seleccionar de acuerdo a su criterio para cada docente. Esta información se visualizará como esta en el recuadro verde

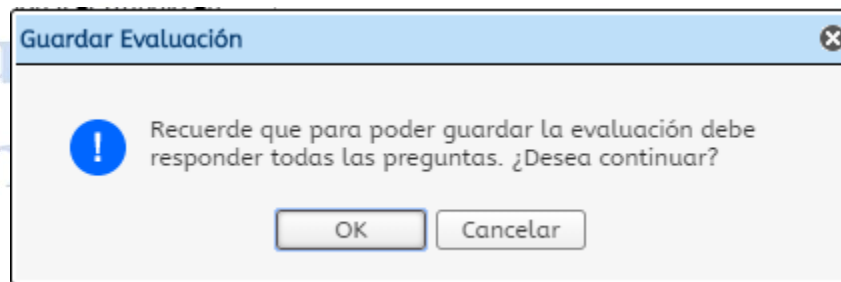
Rev.	Cambio	Elaboró	Revisó	Aprobó	Fecha
0	Original	Patricia Pedraza	Carolina Vargas	Mario Ortiz Salgado	06/03/2018



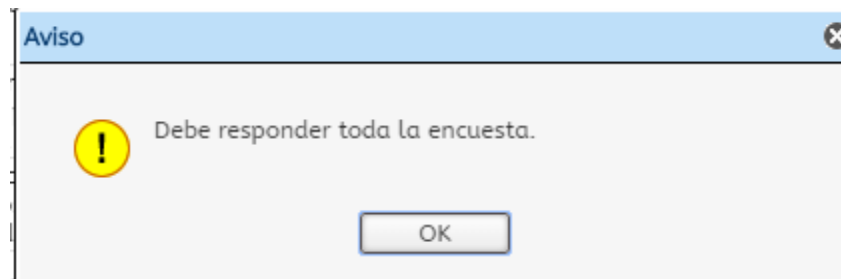
3.1.4 Al diligenciar todas las preguntas asignadas para cada docente se cierra la evaluación dando click en finalizar evaluación:



3.1.5 si el proceso no ha culminado el sistema mostrara el siguiente mensaje:



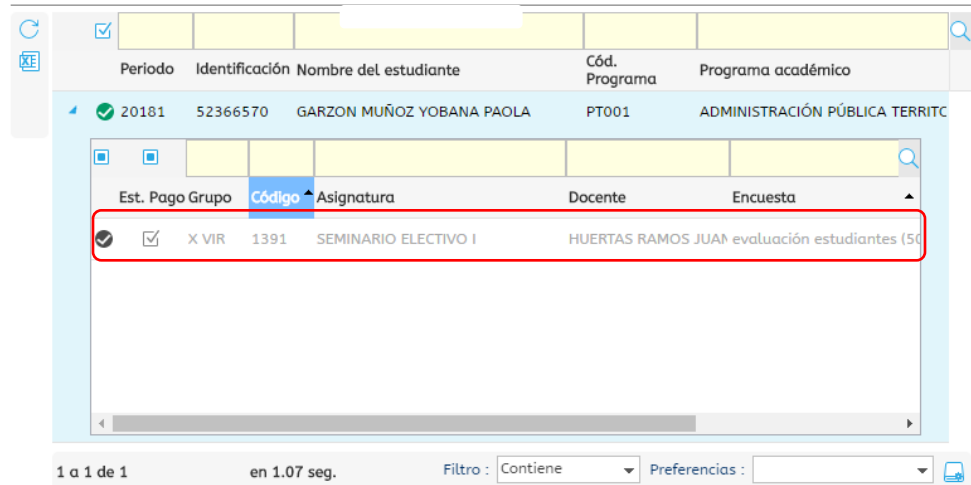
Al dar click en ok el sistema le dirá que debe terminar la encuesta:



Rev.	Cambio	Elaboró	Revisó	Aprobó	Fecha
0	Original	Patricia Pedraza	Carolina Vargas	Mario Ortiz Salgado	06/03/2018

3.1.6 Si el proceso culmina con éxito la evaluación del docente para esa asignatura o grupo quedara bloqueado, Como se evidencia en el recuadro rojo.

Registro de encuestas estudiantes



Periodo	Identificación	Nombre del estudiante	Cód. Programa	Programa académico
20181	52366570	GARZON MUÑOZ YOBANA PAOLA	PT001	ADMINISTRACIÓN PÚBLICA TERRITC

Est.	Pago Grupo	Código	Asignatura	Docente	Encuesta
<input checked="" type="checkbox"/>	X VIR	1391	SEMINARIO ELECTIVO I	HUERTAS RAMOS JUAN	evaluación estudiantes (50

1 a 1 de 1 en 1.07 seg. Filtro: Contiene Preferencias:

Notas



# Escuela Superior de Administración Pública

Rev.	Cambio	Elaboró	Revisó	Aprobó	Fecha
0	Original	Patricia Pedraza	Carolina Vargas	Mario Ortiz Salgado	06/03/2018