

**Guía de Inscripciones**  
**Concurso público de méritos para la provisión**  
**de ciento veintinueve (129) cargos de la planta**  
**de personal docente de la Escuela Superior**  
**de Administración Pública- ESAP**



**El servicio público  
es de todos**

**Función  
Pública**



**Escuela Superior de  
Administración Pública**

Vigilada MinEducación

# 1. INSCRIPCIÓN.



# Inscripción

Bienvenido a la Guía de Orientación para el manejo de la plataforma, donde se realizará la Convocatoria para la provisión de ciento veintinueve (129) cargos de la planta de personal docente de la Escuela Superior de Administración Pública- ESAP

Usted deberá ingresar al enlace de la plataforma (<http://concurso2.esap.edu.co/docentesplantaesap/>) para iniciar su inscripción.

## CONVOCAR A CONCURSO PÚBLICO DE MÉRITOS, PARA PROVEER CIENTO VENTINUEVE (129) CARGOS DE LA PLANTA DE PERSONAL DOCENTE TIEMPO COMPLETO - ESAP

Fecha de Publicación: Martes 18 de Enero 2022

Convocar a Concurso Público de Méritos, para proveer ciento veintinueve (129) cargos de la planta de personal docente con dedicación de tiempo completo, de la Escuela Superior de Administración Pública- ESAP a nivel nacional, y definir el reglamento para la selección.

### Documentos convocatoria:

RESOLUCION No 1630 CONCURSO DOCENTES DE CARRERA ESAP 2022.pdf

Ingresar

1. Para iniciar su proceso de inscripción, haga clic aquí.

2

Filtrar por Departamento: Seleccione el Departamento ▼

2. Despliegue el Departamento de su elección.

3

Perfil 3 - Economía de lo Público Ingresar

3. Elija el perfil y haga click en "Ingresar".



# Inscripción

## ✕ Municipio

Ver Resolución

## ✕ Postular a la Convocatoria

Recuerde que solamente podrá realizar una inscripción en el aplicativo del concurso.

Si está de acuerdo en participar en la convocatoria que ha seleccionado **debe marcar los siguientes campos** indicando que realmente está de acuerdo.

- Acepto postularme a esta convocatoria
- He leído y acepto los Términos y Condiciones de la Convocatoria

Iniciar Proceso de Inscripción



4. Lea el texto y valide ambas casillas, haciendo click en cada una de ellas.

5. Haga clic aquí, para iniciar el proceso.

4



Escuela Superior de  
Administración Pública

# Inscripción

El número y el tipo de documento de identidad no podrá ser modificado luego de registrarse

Nombres	Apellidos
<input type="text"/>	<input type="text"/>
Email	
<input type="text"/>	
Tipo de Identificación	
<input type="text" value="CEDULA DE CIUDADANIA"/>	
Número Identificación	Confirme Número de Identificación
<input type="text"/>	<input type="text"/>
Defina su Contraseña	Contraseña de nuevo
<input type="text"/>	<input type="text"/>



Diligencie el formulario en su totalidad.

Por favor, **verifique que todos los datos sean correctos**, toda vez que sino diligencia completa y correctamente la información y no carga los soportes en cada uno de los ítems, no se tendrá en cuenta en ninguna de las etapas de concurso.

Esté atento a que el correo electrónico que registre sea el correcto y esté bien escrito, ésto será indispensable en caso de querer recuperar la contraseña.

Registrar



Haga clic aquí, para registrar sus datos.

5



Escuela Superior de  
Administración Pública

# Inscripción

## Inscribir a la Convocatoria: Convocatoria Docente Planta ESAP Código: docentesplantaesap

El número y el tipo de documento de identidad no podrá ser modificado luego de registrarse.

Procesando la solicitud enviada, por favor no cierre su navegador hasta que no se termine el proceso.



Espere a que el sistema procese su registro e inscripción.

Una vez registrado, el sistema lo llevará nuevamente a la página de inicio.

### Usuario registrado

Ingrese aquí



Haga clic aquí para ingresar a su perfil como un usuario ya registrado.

# Ingreso al perfil

## Usuario Registrado

Diligencie el siguiente formulario para acceder al sistema

Usuario:

Clave:



Ingrese al aplicativo con su usuario (cédula) y contraseña.

Ingresar

Recordar Clave



Haga clic aquí para ingresar a su perfil.


En caso de no recordar su contraseña, haga clic aquí, para que el sistema le envíe una nueva al correo registrado.

# 2. Registro Hoja de vida.





# Registro de Hoja de Vida



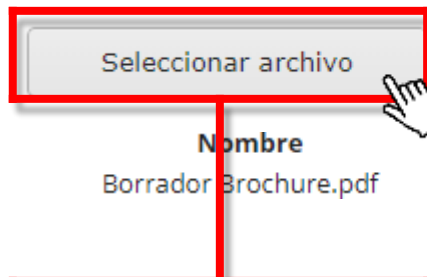
Dentro de su perfil, encontrará estos enlaces que constituyen todo su perfil.

Ingrese los datos y cargue los soportes tal y como se le solicita en la plataforma.

Verifique cada documento a cargar para evitar errores, como se muestra a continuación.

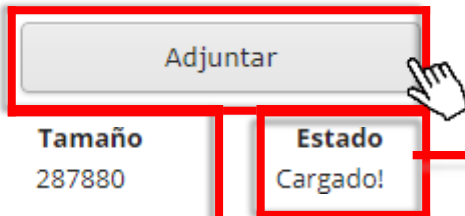
# Registro de Hoja de Vida

A continuación, se muestra la forma correcta de cargar un archivo en el aplicativo.



1. Para cargar cualquier documento, tenga en cuenta que debe ser legible y en PDF.


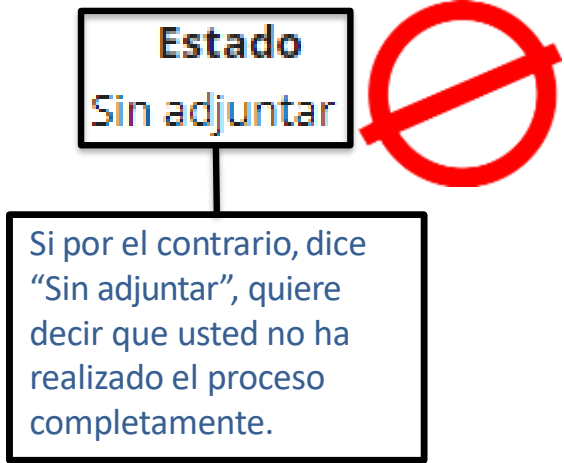
Haga clic aquí para buscar el archivo en su ordenador.



2. Luego de haber cargado el archivo, debe darle clic en "Adjuntar", de esa forma quedará correctamente cargado en el aplicativo.

**Recuerde:** el peso máximo permitido es de 2MB.

3. Fíjese que en este espacio diga "Cargado".



4. Use esta herramienta para verificar que su soporte cargó correctamente.

# Registro de Hoja de Vida

Guardar

5. Al finalizar el diligenciamiento y cargue de soportes, debe darle clic en “Guardar”.

Paso 2: Educación Formal

6. Avance al paso 2 haciendo clic en el link, para registrar su información y cargar los soportes de la educación formal.

⊕ Agregar otro estudio

7. A continuación, haga clic en “Agregar otro estudio” para abrir un nuevo formato de educación formal.

Diligencie tantos formularios como necesite, y cargue los documentos de forma correcta, como se indica en la [página 10](#) de este instructivo.

Paso 3: Experiencia Profesional

Paso 4: Experiencia Docente

Paso 5: Experiencia Investigativa

Paso 6: Productividad Académica

Una vez termine con su Educación Formal, siga estos mismos pasos para registrar la experiencia laboral, docente, investigativa y la Producción Intelectual.

# Verifique su hoja de vida

Paso 8: Verifique su hoja de vida



Luego de diligenciar todos los campos y haber cargado los soportes, usted puede verificar toda la hoja de vida y revisar que la información esté correcta y que los documentos cargados sean los correctos.

**Usted esta inscrito en las siguientes asignaturas:**  
Perfil 1 - Organizaciones Públicas y Gestión - Cordoba(1)

1. Fíjese que el lugar al que usted quiere inscribirse sea el correcto.

## 🔼 Datos Básicos

Nombres: <b>CESAR</b>		Apellidos: <b>HERNANDEZ</b>	
Tipo de documento: <b>CEDULA DE CIUDADANIA</b>		Número de identificación: <b>817153</b>	
Fecha de nacimiento: <b>13/12/1982</b>			
Pais de nacimiento: <b>COLOMBIA</b>	Departamento de nacimiento: <b>BOGOTA D.C</b>	Ciudad de nacimiento: <b>BOGOTA D.C</b>	
Cédula de ciudadanía ampliada al 150%		Certificado	
Tipo: <b>PDF</b>		Tipo: <b>PDF</b>	
Tamaño: <b>29 KB</b>		Tamaño: <b>29 KB</b>	
<a href="#">Visualizar</a>		<a href="#">Visualizar</a>	

2. Revise que todos los datos sean los correctos.

3. En los enlaces que dice "Visualizar", usted podrá ver nuevamente los soportes cargados en cada uno de los campos.

Realice este mismo proceso de verificación con toda su hoja de vida

## Finalizar Proceso Inscripción

1. Para finalizar su inscripción y registro de hoja de vida, deberá validar cada una de las casillas que se muestran.

Lea y valide cada una de ellas.

### IMPORTANTE:

**ASEGÚRESE** antes de dar click en "FINALIZAR PROCESO INSCRIPCIÓN", que su decisión es la deseada; toda vez que la elección del empleo al que aspira y el contenido de su inscripción, serán INMODIFICABLES.

2. Haga clic aquí para finalizar su proceso de inscripción y registro de hoja de vida.

### Finalizar Proceso de Inscripción

- Declaro que conozco y acepto los términos de la convocatoria y como la Ley reguladora del concurso seguiré y acataré las condiciones que en ella se suscriben.
- Manifiesto bajo la gravedad de juramento no estar incurso en causales de inhabilidad e incompatibilidad consagradas en la Constitución Política y en la ley para el empleo al cual me estoy postulando.
- La información aportada fue cuidadosamente diligenciada y me he cerciorado de su exactitud, corresponden a datos actualizados, completos, exactos, ciertos. Los allego bajo la gravedad de juramento y acepto, además, que estos son inmodificables una vez registrados.
- Si se comprueba que fue seleccionado sin cumplir con los requisitos mínimos establecidos en la convocatoria, acepto y reconozco que seré excluido en cualquier etapa del proceso.
- Declaro que cualquier falsedad o fraude en la información o documentación, conllevará las sanciones legales y reglamentarias a que haya lugar, además de mi exclusión de la convocatoria.
- Reconozco que el banco de datos será utilizado únicamente por la ESAP para los fines establecidos en la convocatoria y que para ello garantiza la reserva en el manejo de la información, con las medidas técnicas para garantizar la seguridad de los registros evitando adulteración, pérdida, consulta o uso no autorizado.
- Registré al momento de la inscripción, si tengo o no una situación de discapacidad frente a la cual la ESAP establecerá los mecanismos necesarios para el normal desarrollo del proceso.
- El aspirante manifiesta y acepta, con la inscripción a esta convocatoria, que cuenta con las condiciones técnicas para el ingreso, verificación, comunicación y presentación de las pruebas en línea; entre ellas internet, computador, software, cámara, auriculares y micrófono, en el caso en que sea necesario aplicar las pruebas en modalidad virtual.
- Reconozco que es mi responsabilidad consultar la información referente al desarrollo del proceso, a través del medio habilitado para tal fin.

Tenga en cuenta que al dar click sobre el botón de Finalizar Proceso de Inscripción usted no podrá editar los datos de su hoja de vida

Finalizar Proceso de Inscripción

# Registro de Hoja de Vida

**Su hoja de vida fue postulada a la convocatoria correctamente**  
Su Código de Inscripción: 15901874172628

Usted está registrado para el Empleo:  
Partid 3 - Economía de lo Público (META)

Su hoja de vida fue postulada a la convocatoria correctamente  
Su Código de Inscripción: 16426973399383



Al finalizar correctamente su inscripción y registro,  
la plataforma le dará este número de inscripción.

Se recomienda guardar este número, ya que es su identificación  
en la convocatoria y los listados de resultados saldrán  
únicamente con este código.

Bienvenido, **CESAR APONTE HERNANDEZ** - **Salir**

Para salir correctamente de la  
plataforma, por favor haga clic en  
"Salir", ubicado en la parte superior  
derecha de la pantalla.